

Gamme Multisplit

Services connectés

DE SÉRIE OU EN OPTION SELON LES MODÈLES

Pilotage à distance via l'appli Onecta

Contrôle vocal via Google Assistant et Amazon Alexa

Compatible maison connectée via Somfy, Niko et EDF & Moi

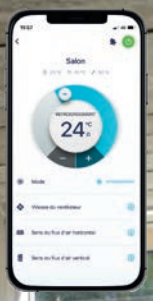

Gamme Multisplit MXM Voir à partir de la page 184.

GARANTIE 3 ANS PIÈCES

GARANTIE 5 ANS COMPRESSEUR

Jusqu'à 10 ANS de garantie PIÈCES page 20

Jusqu'à A+++ / A+++

DAIKIN CLOUD SERVICE RESIDENTIAL

PEP ecopassport RE2020

Découvrez notre nouvelle gamme Multisplit MXF conçue pour répondre aux projets aux budgets réduits. Voir à partir de la page 204.

La solution Multisplit

Elle permet de connecter 2 à 5 unités intérieures à un groupe extérieur, au contraire d'une solution Monosplit permettant de raccorder une seule unité intérieure.
C'est la solution à privilégier dès lors qu'il y a plusieurs pièces à traiter et constitue une solution de remplacement idéal de logements chauffés en radiateurs électriques.

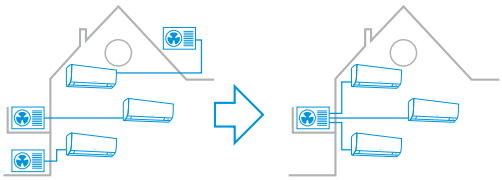

Le Multisplit, une solution de chauffage économique de plus en plus plébiscitée

De nombreux facteurs peuvent expliquer cet engouement, à savoir :

› La recherche d'économies d'énergie

L'augmentation du coût de l'énergie conduit vos clients à remplacer leur solution de chauffage principale par des solutions moins énergivores et/ou réduire leur dépendance vis-à-vis des énergies fossiles.

La pompe à chaleur Air/Air est une solution idéale qui répond efficacement à cette problématique.





› Le marché du remplacement

Vos clients peuvent notamment vous solliciter pour remplacer leurs solutions installées au cours du crédit d'impôts de la période 2006 à 2008, par des solutions plus récentes et performantes.

Évolution des ventes de systèmes Multisplits

Source : PAC&Clim'Info
Données brutes du marché

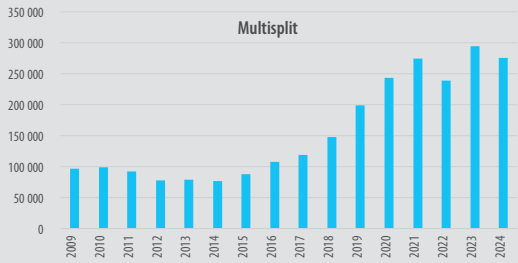

› La recherche du confort d'été

Elle incite vos clients à vouloir bénéficier d'un confort en toute saison, et notamment lors de fortes chaleurs, grâce au mode rafraîchissement.





Associez-le à un système de production d'Eau Chaude Sanitaire performant pour encore plus d'économies d'énergie

Daikin vous accompagne auprès de vos clients avec une solution inédite combinant un chauffe-eau thermodynamique à un système Multisplit

La solution tout en un couvrant les besoins en chauffage, rafraîchissement et ECS avec un seul groupe extérieur.
Découvrez la solution Multi+ en page 236.

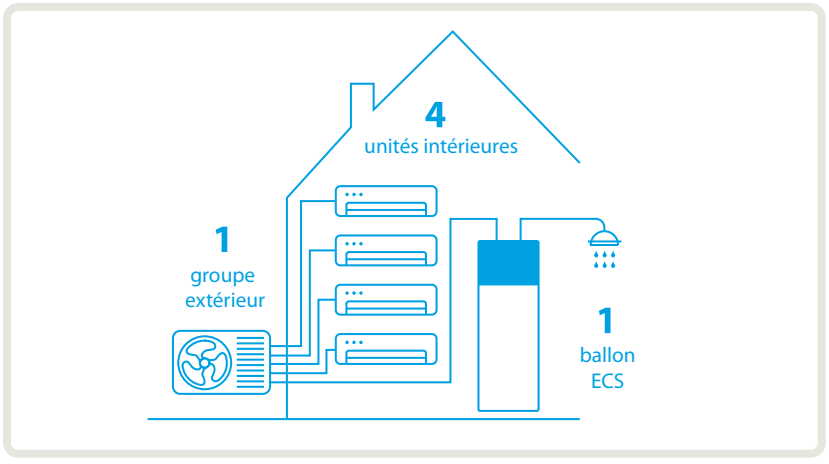

Tableau de compatibilité

				2 sorties			3 sorties			4 sorties		5 sorties
Type	Gamme	Modèle	Taille	2MXM40A9	2MXM50A8	2MXM68A8*	3MXM40A8	3MXM52A8	3MXM68A8	4MXM68A8	4MXM80A8	5MXM90A8
Muraux	Daikin Emura 3	 FTXJ-A9	20	●	●	●	●	●	●	●	●	●
			25	●	●	●	●	●	●	●	●	●
			35	●	●	●	●	●	●	●	●	●
			42		●	●		●	●	●	●	●
			50		●	●		●	●	●	●	●
	Stylish	 CTXA-C FTXA-C	15	●	●	●	●	●	●	●	●	●
			20	●	●	●	●	●	●	●	●	●
			25	●	●	●	●	●	●	●	●	●
			35	●	●	●	●	●	●	●	●	●
			42		●	●		●	●	●	●	●
			50		●	●		●	●	●	●	●
	Perfera	 CTXM-A FTXM-A	15	●	●	●	●	●	●	●	●	●
			20	●	●	●	●	●	●	●	●	●
			25	●	●	●	●	●	●	●	●	●
			35	●	●	●	●	●	●	●	●	●
			42		●	●		●	●	●	●	●
			50		●	●		●	●	●	●	●
			60			●			●	●	●	●
			71								●	●
	Comfora	 Solution économique FTXP-N9	20	●	●	●	●	●	●	●	●	●
			25	●	●	●	●	●	●	●	●	●
			35	●	●	●	●	●	●	●	●	●
Consoles	Perfera	 CVXM-B FVXM-B	20	●	●	●	●	●	●	●	●	●
			25	●	●	●	●	●	●	●	●	●
			35	●	●	●	●	●	●	●	●	●
			50		●	●		●	●	●	●	●
	non carrossée	 FNA-A9	25				●**	●**	●**	●**	●**	●**
			35				●**	●**	●**	●**	●**	●**
			50					●**	●**	●**	●**	●**
			60						●**	●**	●**	●**
Cassettes	à 4 voies 600x600 extra-plate	 Façade ultra plate FFA-A9	25		●	●	●	●	●	●	●	●
			35		●	●	●	●	●	●	●	●
			50		●	●		●	●	●	●	●
			60			●			●	●	●	●
	à 8 voies 900x900	 FCAG-B	35			●	●	●	●	●	●	●
			50			●		●	●	●	●	●
			60			●			●	●	●	●
Gainables	Extra-plat	 Hauteur 200 mm FDXM-F9	25	●	●	●	●	●	●	●	●	●
			35	●	●	●	●	●	●	●	●	●
			50		●	●		●	●	●	●	●
			60			●			●	●	●	●
	Standard	 FBA-A9	35			●	●	●	●	●	●	●
			50			●		●	●	●	●	●
			60			●			●	●	●	●
Plafonniers	Apparent	 FHA-A9	35			●	●	●	●	●	●	●
			50			●		●	●	●	●	●
			60			●			●	●	●	●

* Le groupe extérieur 2MXM68A8 disposant d'une entrée gaz de 3/8" et de 1/2", il faudra porter une attention à la sélection de l'unité. Ainsi deux unités intérieures raccordables en 1/2" ne pourront pas être installées.
** Pour toute installation avec une charge de réfrigérant supérieure à 1,84 kg, l'installation de la télécommande Madoka BRC1H52 est requise.

Gamme Multisplit MXM

Caractéristiques techniques



FTXJ-A9 - Mural Daikin Emura 3		FTXJ20AW9/AB9/AS9	FTXJ25AW9/AB9/AS9	FTXJ35AW9/AB9/AS9	FTXJ42AW9/AB9/AS9	FTXJ50AW9/AB9/AS9
Débit d'air Froid (Silence / PV / MV / GV)	m^3/h	276 / 360 / 504 / 660	276 / 360 / 516 / 684	276 / 360 / 516 / 708	276 / 432 / 570 / 780	312 / 456 / 624 / 810
Débit d'air Chaud (Silence / PV / MV / GV)	m^3/h	276 / 384 / 522 / 666	276 / 384 / 540 / 678	276 / 384 / 540 / 702	312 / 462 / 630 / 864	342 / 492 / 666 / 900
Pression sonore Froid (Silence / PV / MV / GV)	dB(A)	**21**** / 25 / 32 / 39	**21**** / 25 / 33 / 40	**21**** / 25 / 33 / 41	**23**** / 29 / 37 / 45	**26**** / 31 / 39 / 46
Pression sonore Chaud (Silence / PV / MV / GV)	dB(A)	**21**** / 25 / 32 / 39	**21**** / 25 / 33 / 40	**21**** / 25 / 33 / 41	**23**** / 29 / 37 / 45	**26**** / 33 / 42 / 46
Dimensions de l'unité - H x L x P	mm	305 x 900 x 212	305 x 900 x 212	305 x 900 x 212	305 x 900 x 212	305 x 900 x 212
Diamètre tube liquide / gaz	"	1/4 - 3/8	1/4 - 3/8	1/4 - 3/8	1/4 - 1/2	1/4 - 1/2

* Carte Onecta incluse. ** En application Monosplit, le niveau sonore est moindre de 2 dB(A) en vitesse silence par rapport à une combinaison Multisplit.



CTXA-C / FTXA-C - Mural Stylish		CTXA15CW/CB/CS	FTXA20CW/CB/CS	FTXA25CW/CB/CS	FTXA35CW/CB/CS	FTXA42CW/CB/CS	FTXA50CW/CB/CS
Débit d'air Froid (Silence / PV / MV / GV)	m^3/h	276 / 366 / 492 / 660	276 / 366 / 492 / 660	276 / 366 / 516 / 690	276 / 366 / 516 / 714	276 / 432 / 588 / 786	312 / 456 / 624 / 810
Débit d'air Chaud (Silence / PV / MV / GV)	m^3/h	270 / 384 / 552 / 684	270 / 384 / 522 / 654	270 / 384 / 540 / 666	270 / 384 / 540 / 690	312 / 462 / 630 / 876	342 / 492 / 666 / 906
Pression sonore Froid (Silence / PV / MV / GV)	dB(A)	**21**** / 25 / 32 / 39	**21**** / 25 / 32 / 39	**21**** / 25 / 33 / 40	**21**** / 25 / 33 / 41	**23**** / 29 / 37 / 45	**26**** / 31 / 39 / 46
Pression sonore Chaud (Silence / PV / MV / GV)	dB(A)	**21**** / 25 / 32 / 39	**21**** / 25 / 32 / 39	**21**** / 25 / 33 / 40	**21**** / 25 / 33 / 41	**23**** / 29 / 37 / 45	**26**** / 31 / 39 / 46
Dimensions de l'unité - H x L x P	mm	295 x 798 x 189	295 x 798 x 189	295 x 798 x 189	295 x 798 x 189	295 x 798 x 189	295 x 798 x 189
Diamètre tube liquide / gaz	"	1/4 - 3/8	1/4 - 3/8	1/4 - 3/8	1/4 - 3/8	1/4 - 3/8	1/4 - 1/2

* Carte Onecta incluse. ** En application Monosplit, le niveau sonore est moindre de 2dB(A) en vitesse silence par rapport à une combinaison Multisplit..



CTXM-A / FTXM-A - Mural Perfera		CTXM15A	FTXM20A	FTXM25A	FTXM35A	FTXM42A	FTXM50A
Débit d'air Froid (Silence / PV / MV / GV)	m^3/h	294 / 378 / 534 / 714	294 / 378 / 534 / 714	294 / 378 / 534 / 714	276 / 426 / 564 / 792	300 / 432 / 588 / 798	354 / 468 / 624 / 762
Débit d'air Chaud (Silence / PV / MV / GV)	m^3/h	294 / 414 / 534 / 714	294 / 414 / 552 / 684	294 / 414 / 552 / 684	306 / 414 / 564 / 666	318 / 426 / 600 / 840	414 / 516 / 690 / 870
Pression sonore Froid (Silence / PV / MV / GV)	dB(A)	**21**** / 25 / 33 / 41	**21**** / 25 / 33 / 41	**21**** / 25 / 33 / 41	**21**** / 29 / 37 / 45	**23**** / 30 / 38 / 45	**27**** / 33 / 40 / 46
Pression sonore Chaud (Silence / PV / MV / GV)	dB(A)	**22**** / 26 / 34 / 39	**22**** / 26 / 34 / 39	**22**** / 27 / 34 / 39	**22**** / 28 / 35 / 39	**23**** / 29 / 37 / 45	**31** / 34 / 41 / 46
Dimensions de l'unité - H x L x P	mm	298 x 804 x 252	298 x 804 x 252	298 x 804 x 252	298 x 804 x 252	298 x 804 x 252	298 x 804 x 252
Diamètre tube liquide / gaz	"	1/4 - 3/8	1/4 - 3/8	1/4 - 3/8	1/4 - 3/8	1/4 - 3/8	1/4 - 1/2

* Carte Onecta incluse. ** En application Monosplit, le niveau sonore est moindre de 2dB(A) en vitesse silence par rapport à une combinaison Multisplit.



FTXM-A - Mural Perfera		FTXM60A	FTXM71A
Débit d'air Froid (Silence / PV / MV / GV)	m^3/h	516 / 672 / 804 / 936	558 / 684 / 816 / 948
Débit d'air Chaud (Silence / PV / MV / GV)	m^3/h	630 / 708 / 876 / 936	672 / 738 / 918 / 1 038
Pression sonore Froid (Silence / PV / MV / GV)	dB(A)	**30** / 37 / 42 / 46	**32** / 38 / 43 / 47
Pression sonore Chaud (Silence / PV / MV / GV)	dB(A)	**33** / 36 / 41 / 45	**34** / 37 / 42 / 46
Dimensions de l'unité - H x L x P	mm	298 x 997 x 292	298 x 997 x 292
Diamètre tube liquide / gaz	"	1/4 - 1/2	1/4 - 5/8

* Carte Onecta incluse. ** En application Monosplit, le niveau sonore est moindre de 2dB(A) en vitesse silence par rapport à une combinaison Multisplit.



FTXP-N9 - Mural Comfora		FTXP20N9	FTXP25N9	FTXP35N9
Débit d'air Froid (Silence / PV / MV / GV)	m^3/h	264 / 354 / 474 / 588	264 / 366 / 486 / 606	270 / 378 / 498 / 690
Débit d'air Chaud (Silence / PV / MV / GV)	m^3/h	318 / 390 / 504 / 618	318 / 402 / 516 / 618	318 / 420 / 540 / 690
Pression sonore Froid (Silence / PV / MV / GV)	dB(A)	**21**** / 25 / 33 / 39	**21**** / 26 / 33 / 40	**22**** / 27 / 34 / 43
Pression sonore Chaud (Silence / PV / MV / GV)	dB(A)	**23**** / 28 / 34 / 39	**23**** / 28 / 34 / 40	**23**** / 29 / 35 / 40
Dimensions de l'unité - H x L x P	mm	286 x 770 x 225	286 x 770 x 225	286 x 770 x 225
Diamètre tube liquide / gaz	"	1/4 - 3/8	1/4 - 3/8	1/4 - 3/8

* Carte Onecta incluse. ** En application Monosplit, le niveau sonore est moindre de 2dB(A) en vitesse silence par rapport à une combinaison Multisplit.



CVXM-B / FVXM-B - Console Perfera		CVXM20B	FVXM25B	FVXM35B	FVXM50B
Débit d'air Froid (Silence / PV / MV / GV)	m^3/h	246 / 294 / 420 / 522	246 / 294 / 420 / 522	246 / 294 / 420 / 552	324 / 396 / 540 / 696
Débit d'air Chaud (Silence / PV / MV / GV)	m^3/h	246 / 336 / 432 / 552	246 / 336 / 432 / 552	246 / 336 / 432 / 588	354 / 504 / 600 / 768
Pression sonore Froid (Silence / PV / MV / GV)	dB(A)	**22**** / 25 / 32 / 38	**22**** / 25 / 32 / 38	**22**** / 25 / 32 / 39	**27** / 31 / 38 / 44
Pression sonore Chaud (Silence / PV / MV / GV)	dB(A)	**21**** / 25 / 32 / 38	**21**** / 25 / 32 / 38	**21**** / 25 / 32 / 39	**29** / 35 / 40 / 46
Dimensions de l'unité - H x L x P	mm	600 x 750 x 238	600 x 750 x 238	600 x 750 x 238	600 x 750 x 238
Diamètre tube liquide / gaz	"	1/4 - 3/8	1/4 - 3/8	1/4 - 3/8	1/4 - 1/2

* Carte Onecta incluse. ** En application Monosplit, le niveau sonore est moindre de 2dB(A) en vitesse silence par rapport à une combinaison Multisplit.



FNA-A9 - Console non carrossée		FNA25A9	FNA35A9	FNA50A9	FNA60A9
Débit d'air Froid / Chaud (PV / MV / GV)	m^3/h	438 / 480 / 522	438 / 480 / 522	810 / 888 / 960	810 / 888 / 960
Pression sonore Froid / Chaud (PV / MV / GV)	dB(A)	**28** / 31 / 33	**28** / 31 / 33	**30** / 33 / 36	**30** / 33 / 36
Dimensions de l'unité - H x L x P	mm	620 x 750 x 200	620 x 750 x 200	620 x 1150 x 200	620 x 1150 x 200
Diamètre tube liquide / gaz	"	1/4 - 3/8	1/4 - 3/8	1/4 - 1/2	1/4 - 1/2

* Option BRP069C81. Note : la télécommande filaire BRC1H52W/S/K devra être installée dès lors que la carte BRP069C81 sera sélectionnée.



FFA-A9 - Cassette à 4 voies 600 x 600 extra-plate		FFA25A9	FFA35A9	FFA50A9	FFA60A9
Débit d'air Froid / Chaud (PV / MV / GV)	m^3/h	390 / 480 / 540	390 / 510 / 600	450 / 600 / 720	570 / 750 / 870
Pression sonore Froid / Chaud (PV / MV / GV)	dB(A)	**25** / 28,5 / 32	**25** / 30,5 / 34	**27** / 34 / 39	**32** / 40 / 43
Dimensions de l'unité - H x L x P	mm	260 x 575 x 575	260 x 575 x 575	260 x 575 x 575	260 x 575 x 575
Dimensions de façade - H x L x P	"	46 x 620 x 620	46 x 620 x 620	46 x 620 x 620	46 x 620 x 620
Diamètre tube liquide / gaz	"	1/4 - 3/8	1/4 - 3/8	1/4 - 1/2	1/4 - 1/2

* Option BRP069C81. Note : la télécommande filaire BRC1H52W/S/K devra être installée dès lors que la carte BRP069C81 sera sélectionnée.

Les informations présentées dans ce catalogue n'ont qu'un caractère documentaire et de vulgarisation. Ces informations doivent donc toujours être vérifiées.
Daikin Airconditioning France ne saurait engager sa responsabilité en cas d'erreur ou de mauvaise interprétation.



FCAG-B - Cassette 8 voies Round Flow 900x900		FCAG35B	FCAG50B	FCAG60B
Débit d'air Froid / Chaud (PV / MV / GV)	m^3/h	522 / 636 / 750	522 / 642 / 756	522 / 672 / 816
Pression sonore Froid / Chaud (PV / MV / GV)	dB(A)	**27** / 29 / 31	**27** / 29 / 31	**28** / 31 / 33
Dimensions de l'unité - HxLxP	mm	204x840x840	204x840x840	204x840x840
Dimensions de façade - HxLxP	"	65x950x950	65x950x950	65x950x950
Diamètre tube liquide / gaz	"	1/4-3/8	1/4-1/2	1/4-1/2

* Option BRP069C82. Note : la télécommande filaire BRC1H52W/S/K devra être installée dès lors que la carte BRP069C82 sera sélectionnée.



FDXM-F9 - Gainable Extra-plat		FDXM25F9	FDXM35F9	FDXM50F9	FDXM60F9
Débit d'air Froid / Chaud (PV / MV / GV)	m^3/h	438 / 480 / 522	438 / 480 / 522	600 / 660 / 720	810 / 888 / 960
Pression sonore Froid / Chaud (PV / MV / GV)	dB(A)	**27** / 33 / 35	**27** / 33 / 35	**29** / 35 / 37	**30** / 36 / 38
Pression statique disponible (Max.)	Pa	30	30	40	40
Dimensions de l'unité - HxLxP	mm	200x750x620	200x750x620	200x1150x620	200x1150x620
Diamètre tube liquide / gaz	"	1/4-3/8	1/4-3/8	1/4-1/2	1/4-1/2

* Option BRP069C81. Note : la télécommande filaire BRC1H52W/S/K devra être installée dès lors que la carte BRP069C81 sera sélectionnée.



FBA-A9 - Gainable haute pression		FBA35A9	FBA50A9	FBA60A9
Débit d'air Froid / Chaud (PV / GV)	m^3/h	630 / 900	630 / 900	750 / 1080
Pression sonore Froid (PV / GV)	dB(A)	**29** / 35	**29** / 35	**25** / 30
Pression sonore Chaud (PV / GV)	dB(A)	**29** / 37	**29** / 37	**25** / 31
Pression statique disponible (Max.)	Pa	30 / 150	30 / 150	30 / 150
Dimensions de l'unité - HxLxP	mm	245x700x800	245x700x800	245x1000x800
Diamètre tube liquide / gaz	"	1/4-3/8	1/4-1/2	1/4-1/2

* Option BRP069C81. Note : la télécommande filaire BRC1H52W/S/K devra être installée dès lors que la carte BRP069C81 sera sélectionnée.



FHA-A9 - Plafonnier apparent		FHA35A9	FHA50A9	FHA60A9
Débit d'air Froid / Chaud (PV / MV / GV)	m^3/h	600 / 690 / 840	600 / 720 / 900	690 / 900 / 1170
Pression sonore Froid / Chaud (PV / MV / GV)	dB(A)	**31** / 34 / 36	**32** / 35 / 37	**33** / 35 / 37
Dimensions de l'unité - HxLxP	mm	235x960x690	235x960x690	235x1270x690
Diamètre tube liquide / gaz	"	1/4-3/8	1/4-1/2	1/4-1/2

* Option BRP069C81. Note : la télécommande filaire BRC1H52W/S/K devra être installée dès lors que la carte BRP069C81 sera sélectionnée.

2MXM-A8/9 - Groupe extérieur	2MXM40A9	2MXM50A8	2MXM68A8	3MXM40A8	3MXM52A8	3MXM68A8	4MXM68A8	4MXM80A8	5MXM90A8
Combinaisons (1)	20+20	25+25	35 + 35	15+15+15	15+15+35	25+25+25	20+20+20+20	25+25+25+25	25+25+25+25+25

Caractéristiques de l'ensemble en mode FROID

Performances										
Puissance restituée à +35 °C (min. / nom. / max.)	kW	1,50 / 4 / 4,20	1,80 / 5 / 5,30	1,95 / 6,80 / 7,13	1,70 / 4 / 4,60	1,90 / 5,20 / 6,80	1,96 / 6,80 / 7,53	1,97 / 6,80 / 7,78	2,65 / 8 / 9,03	3,21 / 9 / 10,19
Puissance absorbée à +35 °C (nominale)	kW	0,97	1,25	1,76	0,79	1,09	1,76	1,58	2,53	2,26
EER*		4,13	4,01	3,86	5,18	4,76	3,87	4,31	3,93	3,98
Plage de fonctionnement	°CBS	-10~46	-10~50	-10~50	-10~50	-10~50	-10~50	-10~50	-10~50	-10~50
Performances saisonnières										
Label saisonnier		A+++	A+++	A++	A+++	A+++	A++	A++	A++	A++
SEER		8,53	8,53	6,97	8,55	8,51	7,70	8,03	7,33	7,65
Pdesign	kW	4,00	5,00	6,80	4,00	5,20	6,80	6,80	8,00	9,00
Consommation énergétique annuelle	kWh	165	205	342	164	214	313	297	389	413

Caractéristiques de l'ensemble en mode CHAUD

Performances										
Puissance restituée à +7 °C (min. / nom. / max.)	kW	1,30 / 4,20 / 4,60	1,20 / 5,60 / 5,80	2,17 / 8,60 / 9,38	1,30 / 4,60 / 5,10	1,40 / 6,80 / 8,10	2,31 / 8,60 / 10,65	2,47 / 8,60 / 10,81	3,39 / 9,60 / 11,16	4,36 / 10 / 11,65
Puissance restituée à -5 °C (maximale)	kW	3,46	4	7,14	3,70	6,10	8,16	8,23	8,71	8,87
Puissance restituée à -10 °C (maximale)	kW	2,94	3,12	6,12	3,02	5,19	7,02	7,06	7,61	7,60
Puissance absorbée à +7 °C (nominale)	kW	0,98	1,37	2,26	0,89	1,39	1,99	1,86	2,11	2,04
COP*		4,30	4,08	3,81	5,18	4,88	4,32	4,63	4,58	4,90
Plage de fonctionnement	°CBH	-15~18	-20~18	-20~18	-20~18	-20~18	-20~18	-20~18	-20~18	-20~18
Performances saisonnières										
Label saisonnier		A++	A++	A+	A++	A+++	A+	A+	A++	A++
SCOP		4,64	4,61	4,00	4,65	5,10	4,12	4,22	4,61	4,65
Pdesign	kW	3,20	4,20	4,80	4,93	5,00	5,30	5,80	6,23	6,46
Consommation énergétique annuelle	kWh	966	1275	1680	1505	1373	1800	1921	1893	1947

Groupe extérieur

Caractéristiques générales										
Dimensions (capot et grilles inclus) - HxLxP	mm	552x852x350	552x852x350	734x974x408	734x974x408	734x974x408	734x974x408	734x974x408	734x974x408	734x974x408
Poids de l'unité	kg	36	41	60	57	57	62	63	67	68
Acoustique										
Pression sonore Froid (nominale / GV)	dB(A)	-/46	-/48	48/-	46/-	46/-	48/-	48/-	48/-	52/-
Pression sonore Chaud (nominale / GV)	dB(A)	-/48	-/50	48/-	47/-	47/-	48/-	49/-	49/-	52/-
Puissance sonore Froid (nominale / GV)	dB(A)	-/62	-/62	-/63	-/63	-/63	-/63	61/-	61/-	64/-
Puissance sonore Chaud (nominale / GV)	dB(A)	62/62	62/62	61/63	59/63	59/63	61/63	61/-	61/-	64/-

Caractéristiques frigorifiques

Réfrigérant / PRP		R-32/675	R-32/675	R-32/675	R-32/675	R-32/675	R-32/675	R-32/675	R-32/675	R-32/675
Charge / Eq. CO_2	kg/T	0,88/0,60	1,15/0,78	2,00/1,35	1,80/1,22	1,80/1,22	2,00/1,35	2,00/1,35	2,40/1,62	2,40/1,62
Préchargé d'usine jusqu'à	m	20	20	30	30	30	30	30	30	30
Long. de tuyauterie max par circuit (UE > UI)	m	20	20	25	25	25	25	25	25	25
Long. de tuyauterie max total cumulé (UE > UI)	m	30	30	50	50	50	50	60	70	75
Dénivelé max (UE position la plus élevée > UI)	m	15	15	15	15	15	15	15	15	15
Dénivelé max (UE > UI position la plus élevée)	m	7,50	7,50	7,50	7,50	7,50	7,50	7,50	7,50	7,50
Diamètre tube liquide	"	2x1/4	2x1/4	2x1/4	3x1/4	3x1/4	3x1/4	4x1/4	4x1/4	5x1/4
Diamètre tube gaz	"	2x3/8	3/8 - 1/2	3/8 - 1/2	3/8 - 2x1/2	3/8 - 2x1/2	3/8 - 2x1/2	2x3/8 - 2x1/2	3/8 - 1/2 - 2x5/8	2x3/8 - 1/2 - 2x5/8

Caractéristiques électriques

Phase / Fréquence / Tension	Ph/Hz/V	50/220-240	50/220-240	50/220-240	50/220-240	50/220-240	50/220-240	50/220-240	50/220-240	50/220-240
Calibre disjoncteur	A	16	16	20	16	20	20	20	25	25
Câble d'alimentation et longueur max.*	mm^2/m	3G2,5 / 24	3G2,5 / 24	3G2,5 / 19	3G2,5 / 24	3G2,5 / 19	3G2,5 / 19	3G2,5 / 19	3G4 / 23	3G4 / 23
Câble d'interconnexion	mm^2	4G1,5	4G1,5	4G1,5	4G1,5	4G1,5	4G1,5	4G1,5	4G1,5	4G1,5

Tarifs

Groupe extérieur	2MXM40A9	2MXM50A8	2MXM68A8	3MXM40A8	3MXM52A8	3MXM68A8	4MXM68A8	4MXM80A8	5MXM90A8
Prix € HT groupe extérieur	**2373**	**2753**	**3579**	**2852**	**3348**	**4029**	**4617**	**4 843**	**5 297**
+ éco-participation	7,67	7,67	7,67	7,67	7,67	7,67	7,67	7,67	7,67

(1) Sélection d'unités intérieures de la gamme Perfera CTXM-A / FTXM-A, pour un taux de connexion de 100 % * Raccordements électriques : Le câblage électrique doit être conforme aux normes et lois en vigueur et doit être réalisé par un professionnel. La section de câble dépend de la distance entre le tableau électrique et les unités. Ces données sont fournies à titre indicatif. Il faut impérativement vérifier la cohérence des sections de câble et protections. Seules les données du manuel d'installation et les données de la NF C 15-100 font foi. Les informations présentées dans ce catalogue n'ont qu'un caractère documentaire et de vulgarisation. Ces informations doivent donc toujours être vérifiées. Daikin Airconditioning France ne saurait engager sa responsabilité cas d'erreur ou de mauvaise interprétation.